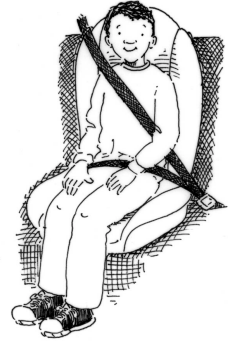


# ¿Tiene su niño el tamaño adecuado para usar cinturón de seguridad? ¡Piénselo Bien!

*Los niños que pesan entre 40 y 80 libras necesitan estar sentados en un asiento elevado adicional (en inglés Booster Seat).*



Los choques automovilísticos causan más muertes en los niños entre 4 y 8 años de edad que cualquier otra cosa. Los cinturones de seguridad salvan vidas, pero si el cinturón no le queda ajustado no lo protegerá en un choque automovilístico. Los asientos elevados resuelven el problema.

## ¿Qué es un asiento elevado?

El asiento elevado está diseñado para los niños grandes que ya no caben en el asiento para bebés e infantes para auto pero no están suficientemente grandes para usar el cinturón de seguridad para adultos de una manera segura. Se coloca en el asiento de su auto para elevar a su niño y lograr que el cinturón de seguridad le quede apropiadamente.

## ¿Por qué necesita mi niño sentarse en el asiento elevado?

En un choque, si el niño es demasiado pequeño para el cinturón de seguridad, podría deslizarse y lastimarse. Los asientos elevados mantienen los cinturones de seguridad en su lugar en donde son más eficaces. El cinturón de regazo (el que va sobre las piernas) debe estar en la parte superior de los muslos y no en el abdomen. El cinturón para los hombros debe cruzar el hombro y el pecho y no la cara o el cuello. Si el cinturón está colocado por debajo del brazo de su niño o por detrás de su espalda, en caso de un choque el cuerpo de su niño será impulsado hacia adelante.

¡El usar el asiento elevado será ley en el estado de Washington! La ley dice que los niños deben estar

sentados en el asiento elevado desde los 4 años de edad o pesar 40 libras hasta los 6 años de edad o pesar 60 libras. Los expertos en seguridad recomiendan que los niños usen asientos elevados hasta que tengan por lo menos 8 años de edad y pesen 80 libras.

## ¿Cuándo necesita mi niño usar el asiento elevado?

Empiece a usar el asiento elevado cuando su niño:

- Ya no cabe en el asiento para auto del tipo con arnés que va colocado viendo hacia adelante. Esto sería cuando sus hombros quedan más arriba de los espacios para pasar las correas.
- Pesa alrededor de 40 libras.

Continúe usando el asiento elevado hasta que su niño tenga por lo menos 8 años de edad y pese 80 libras. Entonces sí puede usar el cinturón de seguridad por sí sólo.

Para ver si el cinturón de seguridad le queda bien a su niño, haga la siguiente prueba.\*

1. ¿Se puede sentar el niño completamente hacia atrás y recargarse en el respaldo del asiento?
2. ¿Se doblan las rodillas del niño confortablemente en la orilla del asiento del automóvil?
3. ¿Le queda el cinturón de regazo bien ajustado sobre los muslos?
4. ¿Le cruza el cinturón de hombro por el centro del hombro y del pecho?
5. ¿Puede el niño mantenerse sentado así durante todo el viaje?

Si usted contestó “no” a cualquiera de las preguntas, su niño necesita usar el asiento elevado.

\*Used with permission from SafetyBeltSafe U.S.A.

**Washington State Booster Seat Coalition**

[www.boosterseat.org](http://www.boosterseat.org)

in partnership with



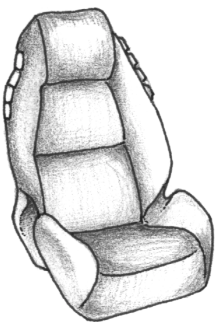
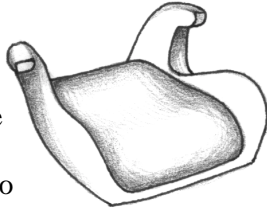
Safety Restraint Coalition

### ¿Cómo escojo el asiento elevado adecuado?

Los asientos elevados vienen en diferentes tipos y estilos. Lea la etiqueta para asegurarse de los límites en el peso y siempre siga las instrucciones de manufactura. Los asientos elevados varían en precio desde \$25.00 a \$110.00. Un precio más caro no quiere decir que el asiento elevado es mejor o más seguro. A continuación mencionamos una guía para ayudarle.

#### Asiento sin respaldo:

Debe ser usado con el cinturón para hombro y regazo. Es mejor si la parte de arriba del respaldo o los soportes para la cabeza del auto quedan por arriba de las orejas de su niño estando sentado en el asiento elevado.

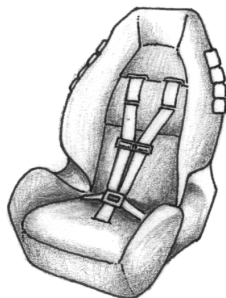


#### Asiento con respaldo alto:

Debe ser usado con el cinturón para hombro y regazo. El asiento con respaldo alto protege en contra de desnucamiento en los autos que tienen los asientos bajos. Se puede usar en los autos que tienen o no tienen soportes para la cabeza.

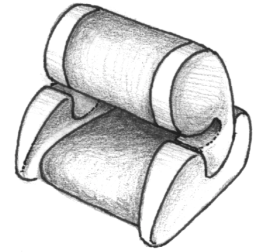
#### Asiento elevado con respaldo alto y con arnés:

Use el arnés hasta que su niño pese 40 libras. Entonces puede ya quitar el arnés y usar el asiento elevado con cinturón para hombro y regazo. Asegúrese de leer y seguir las instrucciones de manufactura. Este asiento elevado se puede usar en autos que tienen o no tienen los soportes para la cabeza.



#### Asiento elevado con protector:

Ya no se recomienda el usar la parte del protector. Si se puede quitar el protector, hágalo (lea el folleto de instrucciones.) Use el asiento elevado con el cinturón para hombro y regazo con niños que pesen más de 40 libras. Este tipo de asiento elevado es más eficaz en los autos que tienen soportes para la cabeza.



#### ¿Qué hago si mi auto sólo tiene cinturones para regazo en el asiento de atrás?

En la actualidad, para el auto que sólo tiene cinturón de seguridad para regazo, existe un asiento elevado con arnés que se puede usar para niños que pesan más de 40 libras. O podría instalar por separado un cinturón para el hombro. Existen también chalecos o arnés que se pueden amarrar. Para más información (sólo en inglés) llame al (425) 828-8975, o al 1-800-BUCK-L-UP (1-800-282-5587) o busque en la página web [www.boosterseat.org](http://www.boosterseat.org).

#### Mi niño de 7 años dice que ya es grande y que ninguno de sus amigos usa un asiento elevado. ¿Qué puedo decirle?

Usted conoce bien a su niño, pero a continuación sugerimos algunas ideas:

- El asiento elevado logrará que le quede mejor el cinturón de seguridad y estará más comfortable.
- Los asientos elevados están hechos especialmente para niños más grandes como tu.
- Pronto el usar asientos elevados será por ley.

**Recuerde:** Se debe usar el asiento elevado cada vez que salgan en el auto. El asiento de atrás del auto es el más seguro para todos los niños. Finalmente, siempre abroche el asiento elevado en su lugar aun cuando esté vacío.

#### ¿Adónde puedo obtener más información?

Llame a *Safety Restraint Coalition* (información sólo en inglés) al (425) 828-8975, o al 1-800-BUCK-L-UP (1-800-282-5587) o busque en la página web [www.boosterseat.org](http://www.boosterseat.org).