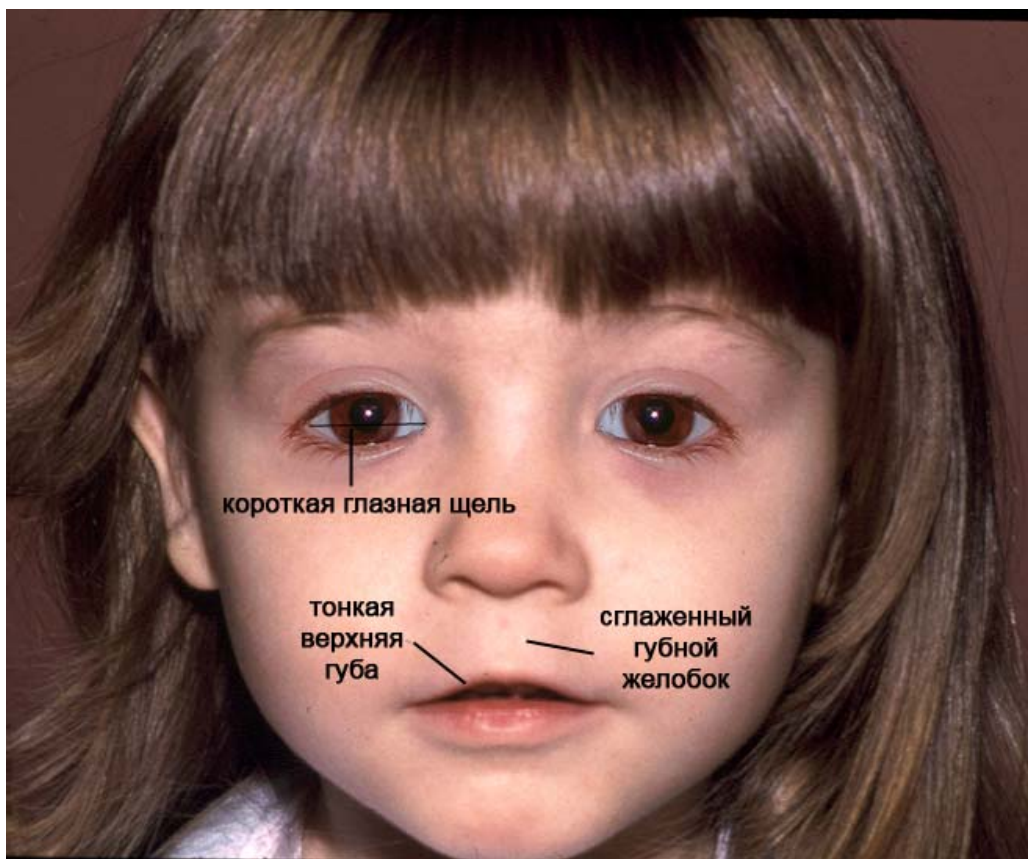
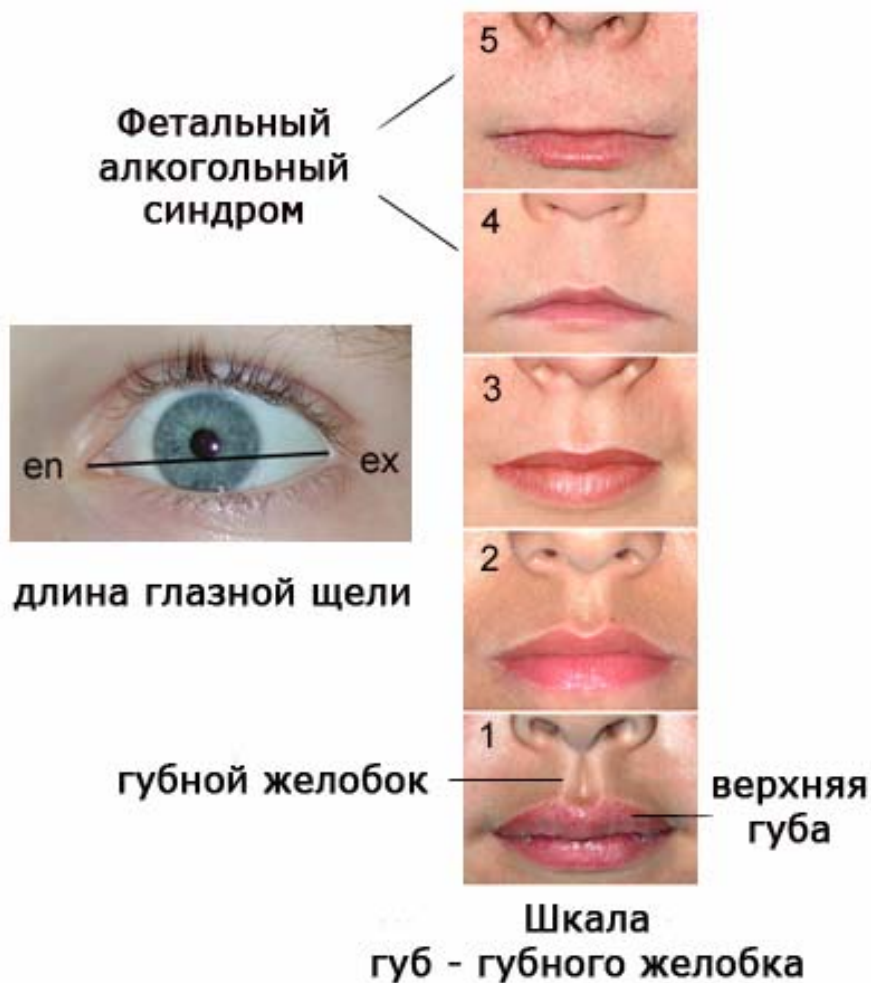


Перевод Т. Балашовой, PhD и А. Пальчик, MD, PhD. Перевод сделан в рамках исследовательского проекта Университета Оклахомы при сотрудничестве с С. Петербургским государственным университетом и финансовой поддержке Центров по контролю за заболеваниями и профилактике (CDC), Национального центра по врожденным дефектам и инвалидностям детства (NCBDDD) через договор с Ассоциацией Университетских центров по ограниченным возможностям (AUCD, Грант No. AUCD RTOI 2005-999-01). Содержание этого материала не обязательно отражает позицию и положения CDC, NCBDDD или AUCD.



### Фетальный алкогольный синдром: ЛИЦО

- 1.Короткая глазная щель (на 2 или более стандартных отклонения ниже среднего).
- 2.Сглаженный губной желобок (вертикальное углубление между носом и верхней губой)  
(4 или 5 баллов по шкале губ и губного желобка).
- 3.Тонкая верхняя губа (4 или 5 баллов по шкале губ и губного желобка).



### Фетальный Алкогольный Синдром (ФАС)

1. Дефицит роста и/или веса (рост и/или вес меньше или на уровне 10-ой процентиля).
2. Характерные особенности строения лица (короткая глазная щель, сглаженный губной желобок, тонкая верхняя губа).
3. Поражение/дисфункция головного мозга (структурные и/или функциональные неврологические признаки или нарушения когнитивных функций, указывающие на поражение).

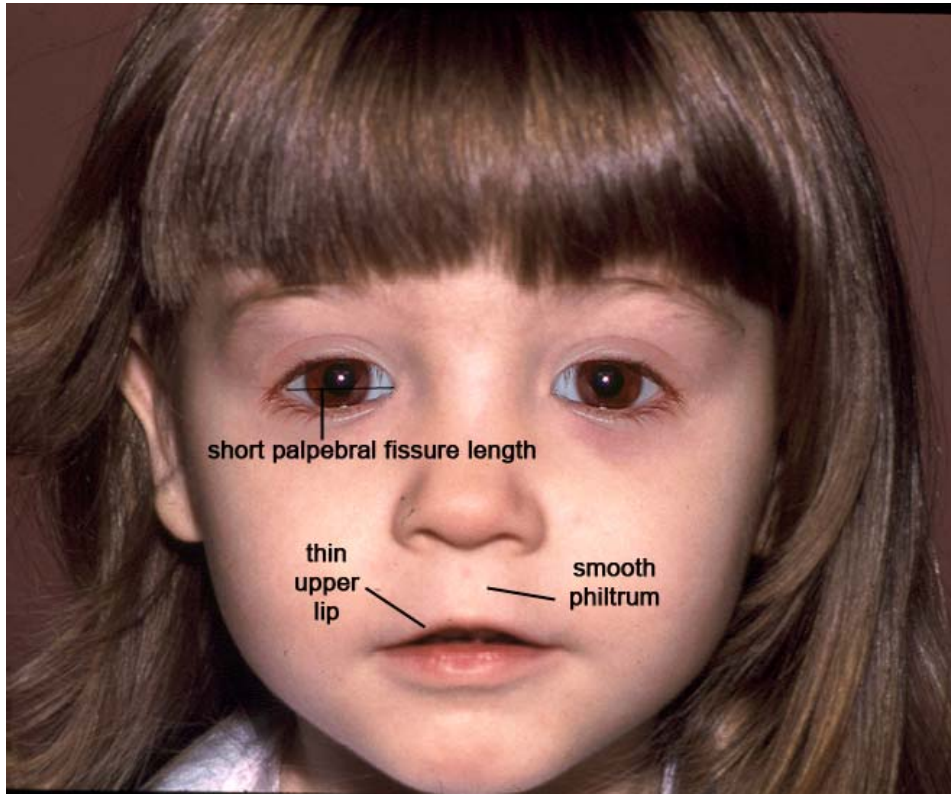
## 4x Цифровой диагностический код Фетального алкогольного спектра нарушений (ФАСН)

				3	4	4	4		
выраженный	выраженные	определенно	4	X	X	X	X	4	высокий риск
умеренный	умеренные	вероятно	3	X				3	умеренный риск
легкий	легкие	возможно	2					2	нет данных
отсутствует	отсутствуют	маловероятно	1					1	риск отсутствует
Дефицит роста и/или веса		Характерные особенности лица	Поражение головного мозга		рост	лицо	мозг	алкоголь	Алкоголь в антенатальном периоде

## 4x Цифровые диагностические коды первых 7 диагностических категорий

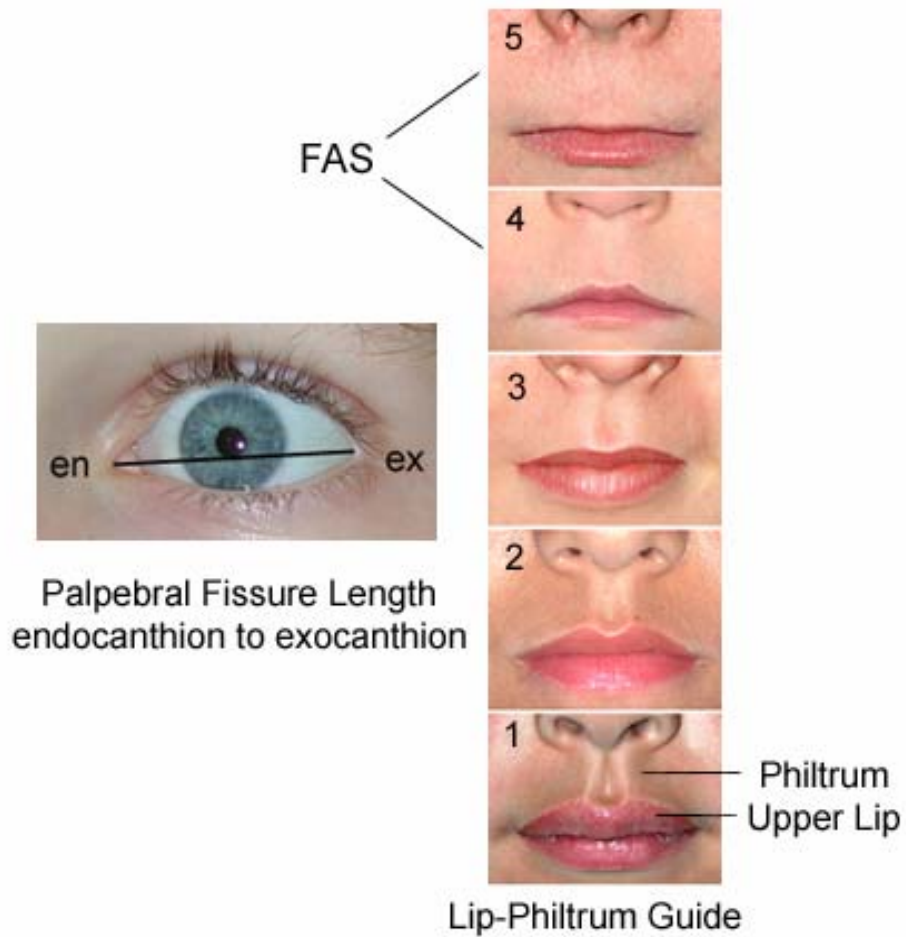
Категория	Диагностическое определение и коды					
A	Фетальный алкогольный синдром (известно об употреблении матерью алкоголя во время беременности)					
	2433	3433	4433			
	2434	3434	4434			
	2443	3443	4443			
	2444	3444	4444			
B	Фетальный алкогольный синдром (данные об употреблении алкоголя отсутствуют)					
	2432	3432	4432			
	2442	3442	4442			
C	Парциальный фетальный алкогольный синдром (известно об употреблении матерью алкоголя во время беременности)					
	1333	1433	2333	3333	4333	
	1334	1434	2334	3334	4334	
	1343	1443	2343	3343	4343	
	1344	1444	2344	3344	4344	
E	Ключевые физические признаки/непрогрессирующая энцефалопатия (известно об употреблении матерью алкоголя во время беременности)					
	3133	3233	4133	4233		
	3134	3234	4134	4234		
	3143	3243	4143	4243		
	3144	3244	4144	4244		
F	Непрогрессирующая энцефалопатия (известно об употреблении матерью алкоголя во время беременности)					
	1133	1233	2133	2233		
	1134	1234	2134	2234		
	1143	1243	2143	2243		
	1144	1244	2144	2244		
G	Ключевые физические признаки/психоневрологические нарушения (известно об употреблении матерью алкоголя во время беременности)					
	1323	2323	3123	3323	4123	4323
	1324	2324	3124	3324	4124	4324
	1423	2423	3223	3423	4223	4423
	1424	2424	3224	3424	4224	4424
H	Психоневрологические нарушения (известно об употреблении матерью алкоголя во время беременности)					
	1123	1223	2123	2223		
	1124	1224	2124	2224		

Translated by T. Balachova, PhD. and A. Palchik, MD, PhD. The translation of this material was completed as a part of the research project funded by the Centers for Disease Control and Prevention (CDC), National Center on Birth Defects and Developmental Disabilities (NCBDDD) through a cooperative agreement with the Association of University Centers on Disabilities (AUCD Grant No. AUCD RTOI 2005-999-01). The content of this material does not necessarily reflect the views and policies of CDC, NCBDDD or AUCD. No official support or endorsement by the CDC, NCBDDD and AUCD is intended or should be inferred.



### Face of Fetal Alcohol Syndrome

1. Short Palpebral Fissure Lengths (short eye width) (2 or more standard deviations below the mean).
2. Smooth Philtrum (the vertical groove between the nose and lip) (Rank 4 or 5 on the Lip-Philtrum Guide).
3. Thin Upper Lip (Rank 4 or 5 on the Lip-Philtrum Guide).



### Fetal Alcohol Syndrome

1. Growth Deficiency (height and/or weight less than or equal to the 10<sup>th</sup> percentile).
2. Unique Cluster of Facial Features (short palpebral fissure length, smooth philtrum, thin upper lip).
3. Brain Damage/Dysfunction (structural, neurological, and/or functional evidence of damage).

## FAS 4-Digit Diagnostic Code

			3	4	4		4	
Severe	Severe	Definite	(4)	X	X	X	(4)	High risk
Moderate	Moderate	Probable	(3)	X			(3)	Some risk
Mild	Mild	Possible	(2)				(2)	Unknown
None	None	Unlikely	(1)				(1)	No Risk
<b>Growth Deficiency</b>	<b>FAS Facial Features</b>	<b>Brain Damage</b>		Growth	Face	Brain		<b>Prenatal Alcohol</b>

### 4-Digit Diagnostic Codes within the first 7 Diagnostic Categories

Category	Diagnostic Name and Codes
A	Fetal alcohol syndrome (alcohol exposed) 2433    3433    4433 2434    3434    4434 2443    3443    4443 2444    3444    4444
B	Fetal alcohol syndrome (alcohol exposure unknown) 2432    3432    4432 2442    3442    4442
C	Partial fetal alcohol syndrome (alcohol exposed) 1333    1433    2333    3333    4333 1334    1434    2334    3334    4334 1343    1443    2343    3343    4343 1344    1444    2344    3344    4344
E	Sentinel physical finding(s) / static encephalopathy (alcohol exposed) 3133    3233    4133    4233 3134    3234    4134    4234 3143    3243    4143    4243 3144    3244    4144    4244
F	Static encephalopathy (alcohol exposed) 1133    1233    2133    2233 1134    1234    2134    2234 1143    1243    2143    2243 1144    1244    2144    2244
G	Sentinel Physical Finding(s) / neurobehavioral disorder (alcohol exposed) 1323    2323    3123    3323    4123    4323 1324    2324    3124    3324    4124    4324 1423    2423    3223    3423    4223    4423 1424    2424    3224    3424    4224    4424
H	Neurobehavioral disorder (alcohol exposed) 1123    1223    2123    2223 1124    1224    2124    2224